



INSIGNIEN AN DER ETVV-TAGUNG

Anh. 5-C-d-f / Version: 01.01.2015

Allgemeines

1. Im Text verwendete Abkürzungen:

ETVV	Eidgenössische Turnveteranen-Vereinigung
DV	Delegiertenversammlung
ZV	Zentralvorstand
OK	Organisationskomitee
STV	Schweizerischer Turnverband

1. Insignien und deren Bedeutung

1.1. Das Banner

Das Banner ist das Symbol unserer Heimat und unserer Zusammengehörigkeit.

1.2. Der Säbel

Der Säbel ist das Zeichen unserer Wehrbereitschaft, für die wir stets mit all unseren Kräften eintreten.

1.3. Die Satzungen

Die Satzungen bilden das Grundgesetz unserer Vereinigung.

1.4. Das Herdenbuch

Das Herdenbuch enthält die Namen der getreuen Turnfreunde der Vergangenheit und der Gegenwart.

1.5. Der Becher

Der Becher ist das Zeichen der Freundschaft und der Geselligkeit.


1.6. Die Glocke

Die Glocke ist die Mahnerin für Ruhe und Ordnung.

2. Ablauf der Übergabe

1.1. Einmarsch und Aufstellung auf der Bühne

Sobald die Musik den Marsch spielt: Einmarsch und Aufstellung gemäss untenstehender Skizze:



Sobald die Einerkolonne aufmarschiert ist: "rechts um"



EIDGENÖSSISCHE TURNVETERANEN-VEREINIGUNG
UNION FÉDÉRALE DES GYMNASTES-VÉTÉRANS
UNIONE FEDERALE DEI GINNASTI-VETERANI

3. Einführung

ZV-Mitglied (Moderator der Insignienübergabe) am Rednerpult

Sehr geehrte Gäste, liebe Turnveteranen

Die Eidg. Turnveteranen-Vereinigung ist stolz auf ihre Insignien.

Würdig und respektvoll wollen wir diese deshalb heute von

..... nach überbringen.

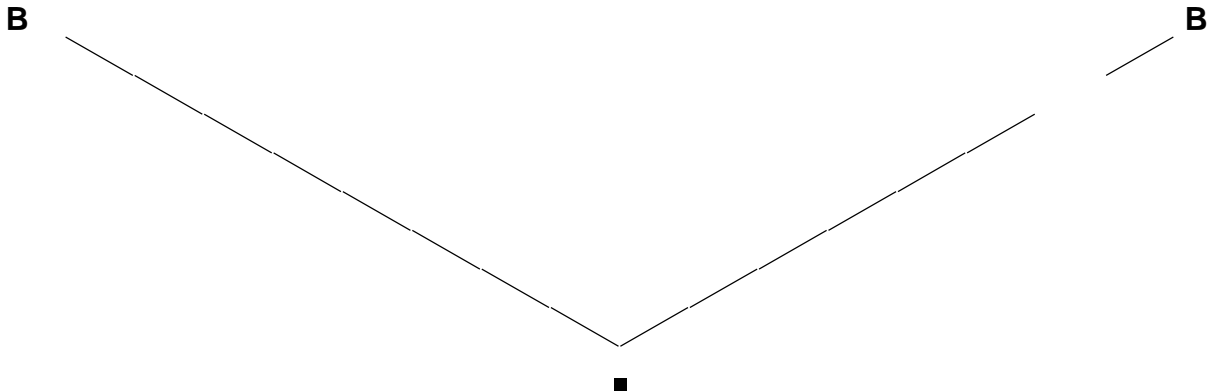
4. OK-Präsident letzte Tagung

Ich übergebe zuerst das Wort dem OK-Präsidenten resp. dem Vertreter des letztjährigen OK's der Tagung

in Herrn / Turnfreund

5. Übergabe des Banners

Das Banner auf, vorzutreten!» (Die beiden Bannerträger treten vor)



Übergabeort des Banners

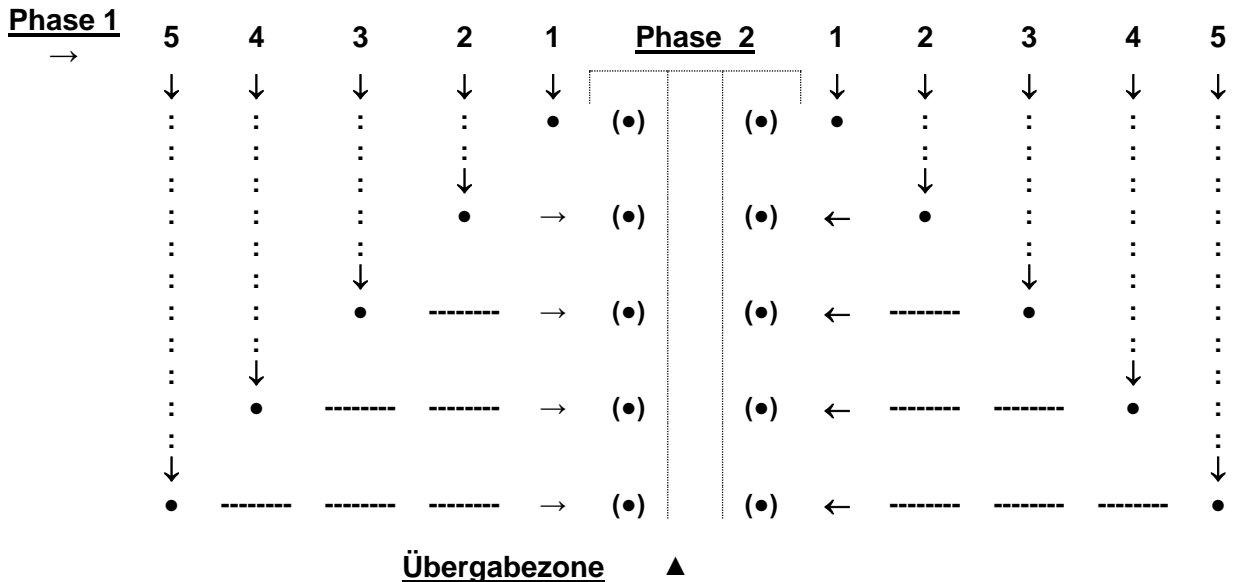
«Das Banner ist das Symbol unserer Heimat und unserer Zusammengehörigkeit»

Der Fähnrich «letzte Tagung grüsst die Versammlung mit zweimaligem Schwenken des Banners und gibt dieses dann weiter an den Fähnrich «aktuelle Tagung» dieser grüsst die Versammlung ebenfalls zweimal)

(Darauf treten beide Fähnriche an den Ausgangsort zurück)



6. Übergabe der übrigen Insignien



Phase 1 :

1 «Ich rufe den Säbel !»

(Präsentation – Die beiden Säbelträger treten vor)

«Der Säbel, das Zeichen unserer Wehrbereitschaft für die wir stets mit all unseren Kräften einstehen»

2 «Ich rufe das Satzungen !»

(Präsentation – Die beiden Satzungsträger treten vor)

«Die Satzungen bilden das Grundgesetz unserer Vereinigung»

3 «Ich rufe das Herdenbuch !»

(Präsentation – Die beiden Herdenbuchträger treten vor)

«Das Herdenbuch enthält die Namen der getreuen Turnfreude der Vergangenheit und der Gegenwart»

4 «Ich rufe den Becher !»

(Präsentation – Die beiden Becherträger treten vor)

«Der Becher, das Zeichen der Freundschaft und der Geselligkeit»

5 «Ich rufe die Glocke !»

(Präsentation – Die beiden Glockenträger treten vor – ohne Klang!)

«Die Glocke, die Mahnerin für Ruhe und Ordnung»



Phase 2 :

Zur Übergabe bitte vortreten (aus der V-Stellung)

Übergabe der Insignien

Bitte zurücktreten in die Ausgangsstellung

7. OK-Präsident aktuelle Tagung

Nun darf ich das Wort dem OK-Präsidenten der heutigen Tagung erteilen


Herrn / Turnfreund

OK-Präsident / Vertreter des aktuellen OK

Kurze Ansprache (nur deutsch oder französisch) mit dem Inhalt: Übernahme der Insignien

Anschliessend Ausmarsch mit Marschmusikbegleitung

8. Markierungen für die Übergabe der Insignien



▶▶▶ **Aufmarsch ab**)






Podium des ZV ETVV

Bezug zu den Bodenmarkierungen: F = Fähnrich / P = OK-Präsident /
 1 bis 5 Insignienträger

F 5 4 3 2 1 P P 1 2 3 4 5 B
Markierungen am Boden der Bühne



Genehmigungsvermerk:

Das vorliegende Dokument ist an der ZO-Sitzung vom 11. Oktober 2014 genehmigt worden und tritt am 01. Januar 2015 in Kraft.

Es ersetzt alle früheren diesbezüglichen Bestimmungen.